

学校施設耐震化年次計画(都築学園)




令和5年3月末現在

○ 耐震診断の結果、耐震性がないと判断された建物のうち、耐震工事が未実施の建物

設置校	建物名	令和5年度	令和6年度	令和7年度	令和8年度	令和9年度	令和10年度	備考
第一薬科大学	実習棟	←→	←→					SRC造8F 11,555.74㎡
	図書館(本部棟)			←→	←→			RC造4F 1,013.06㎡
	本館			←→	←→			RC造7F 9,051.94㎡
日本薬科大学	本部棟		←→	←→				SRC造地下1F・4F 1,881.00㎡
	管理棟			←→	←→			SRC造地下1F・4F 2,026.00㎡
第一薬科大学附属高校	東館(本部棟)			←→	←→			RC造4F 1,243.74㎡
	渋谷キャンパス			←→	←→			RC造3F 612.02㎡
さわらサクラ幼稚園・保育園	園舎既存部	←→	←→					RC造2F 1,065.80㎡

○ 昭和56年6月1日改正の新耐震基準施行以前に建築された建物のうち、耐震診断が未実施の建物

設置校	建物名	令和5年度	令和6年度	令和7年度	令和8年度	令和9年度	令和10年度	備考
第一薬科大学	ロッカー室(けやき教室)		←→		←→			S造2F 198.38㎡
神戸医療未来大学	D棟			←→	←→			S造2F 1,474.56㎡
	E棟			←→	←→			S造2F 1,464.96㎡
	F棟			←→	←→			S造2F 1,317.60㎡
日本薬科大学	研修宿泊棟1-C	←→					←→	RC造2F 662.03㎡
	お茶の水新2号館	←→					←→	RC造地下1F・5F 1,298.23㎡
	設備棟		←→				←→	RC造1F 762.10㎡
福岡第一高等学校	自動車実習室		←→		←→			S造2F 834.00㎡
	けやき教室		←→		←→			S造2F 401.38㎡
	音楽室別棟			←→	←→			S造2F 445.04㎡
	二日市剣道場				←→	←→		S造1F 339.00㎡

凡例
 耐震診断補強計画
 補強計画実施設計
 実施計画補強工事

(注)耐震診断未実施建物の補強工事実施有無は診断結果による