

令和4(2022)年度 前期

授業改善アンケート 集計結果

2022/9/24

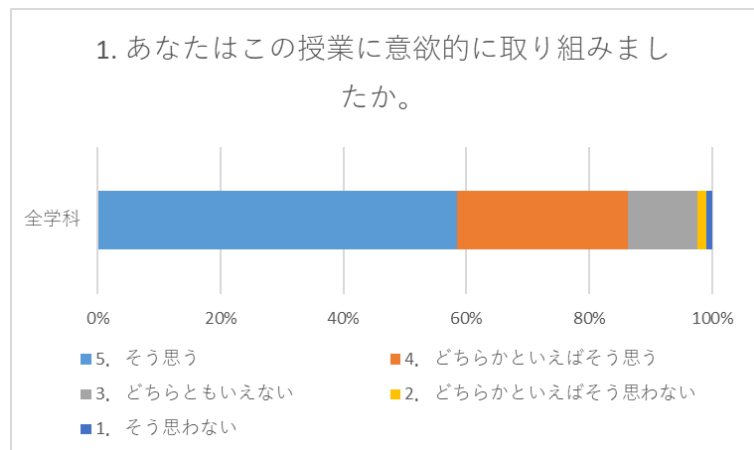
アンケート回答数

※「卒業研究演習」については除外した。

科目数	224
実施対象者延べ人数	8827
総回答数	3506

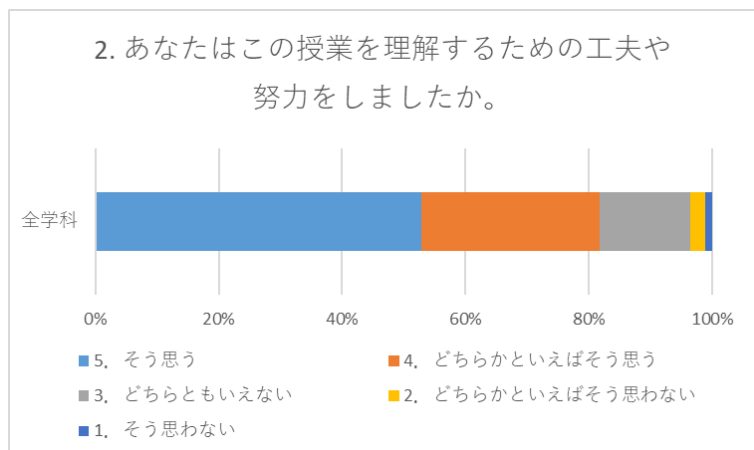
1. あなたはこの授業に意欲的に取り組みましたか。

回答数	3506
5. そう思う	2053
4. どちらかといえばそう思う	972
3. どちらともいえない	397
2. どちらかといえばそう思わない	52
1. そう思わない	32
平均	4.42



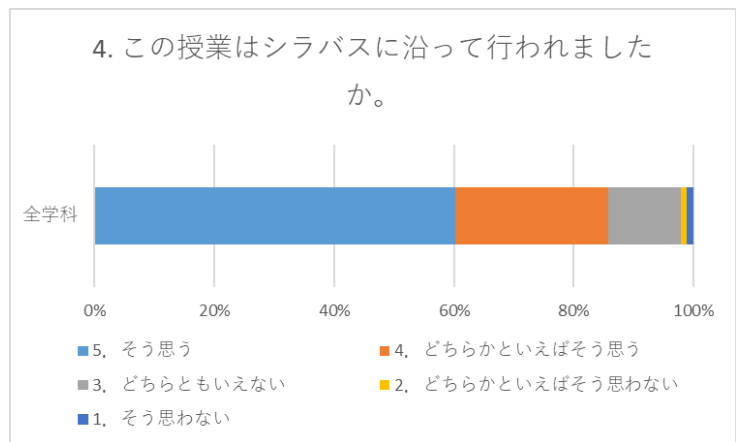
2. あなたはこの授業を理解するための工夫や努力（ノートをとめる、テキストや参考書を読む、教員に質問する、など）をしましたか。

回答数	3506
5. そう思う	1852
4. どちらかといえばそう思う	1015
3. どちらともいえない	513
2. どちらかといえばそう思わない	85
1. そう思わない	41
平均	4.30



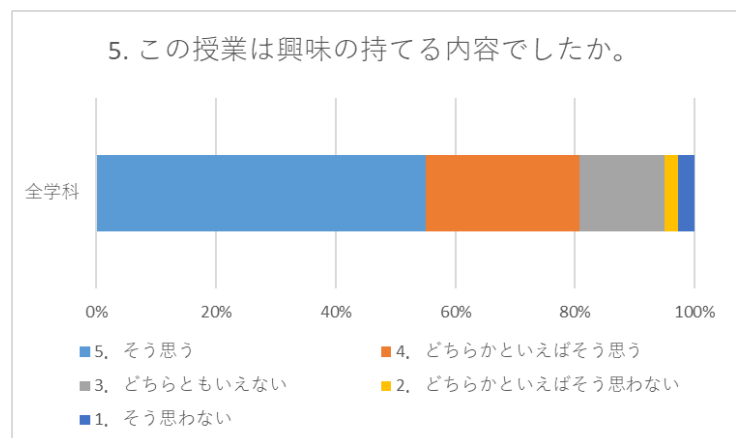
4. この授業はシラバスに沿って行われましたか。

回答数	3506
5. そう思う	2113
4. どちらかといえばそう思う	893
3. どちらともいえない	423
2. どちらかといえばそう思わない	35
1. そう思わない	42
平均	4.43



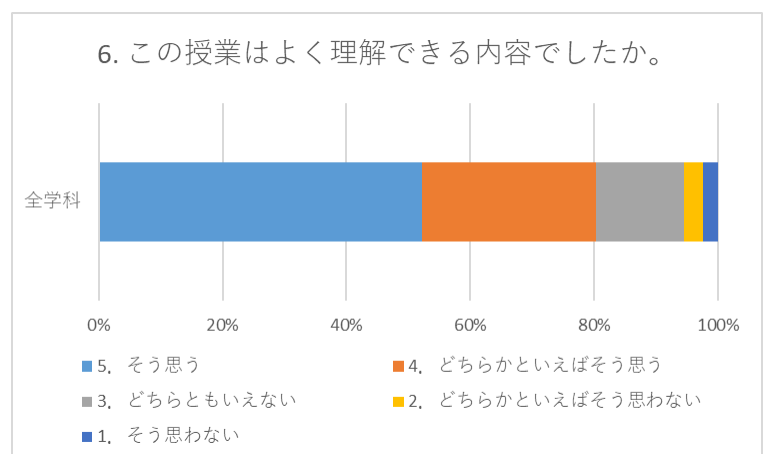
5. この授業は興味の手てる内容でしたか。

回答数	3506
5. そう思う	1932
4. どちらかといえばそう思う	900
3. どちらともいえない	498
2. どちらかといえばそう思わない	81
1. そう思わない	95
平均	4.28



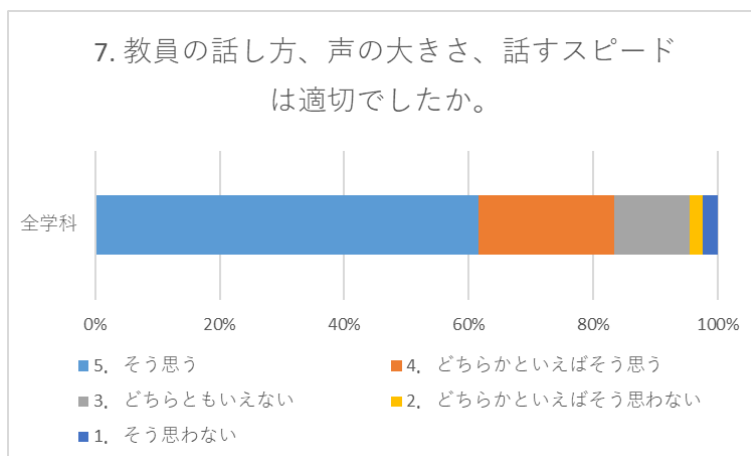
6. この授業はよく理解できる内容でしたか。

回答数	3506
5. そう思う	1831
4. どちらかといえばそう思う	985
3. どちらともいえない	501
2. どちらかといえばそう思わない	106
1. そう思わない	83
平均	4.25



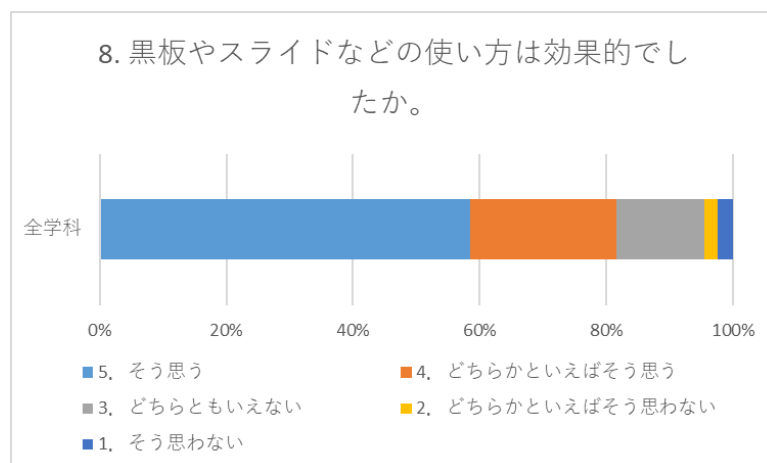
7. 教員の話し方、声の大きさ、話すスピードは適切でしたか。

回答数	3506
5. そう思う	2162
4. どちらかといえばそう思う	763
3. どちらともいえない	422
2. どちらかといえばそう思わない	77
1. そう思わない	82
平均	4.38



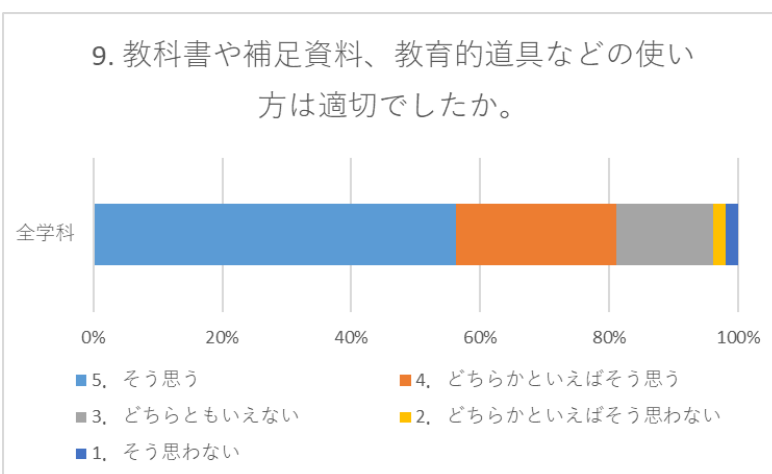
8. 黒板やスライドなどの使い方は効果的でしたか。

回答数	3506
5. そう思う	2052
4. どちらかといえばそう思う	812
3. どちらともいえない	484
2. どちらかといえばそう思わない	77
1. そう思わない	81
平均	4.33



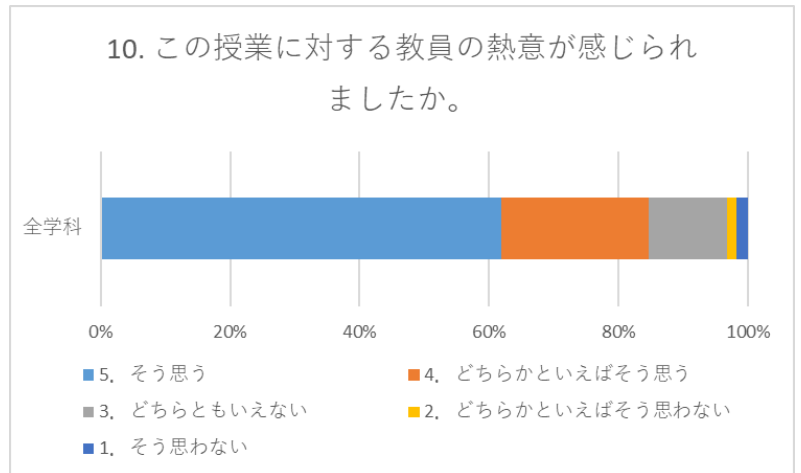
9. 教科書や補足資料、教育的道具などの使い方は適切でしたか。

回答数	3506
5. そう思う	1973
4. どちらかといえばそう思う	873
3. どちらともいえない	528
2. どちらかといえばそう思わない	68
1. そう思わない	64
平均	4.32



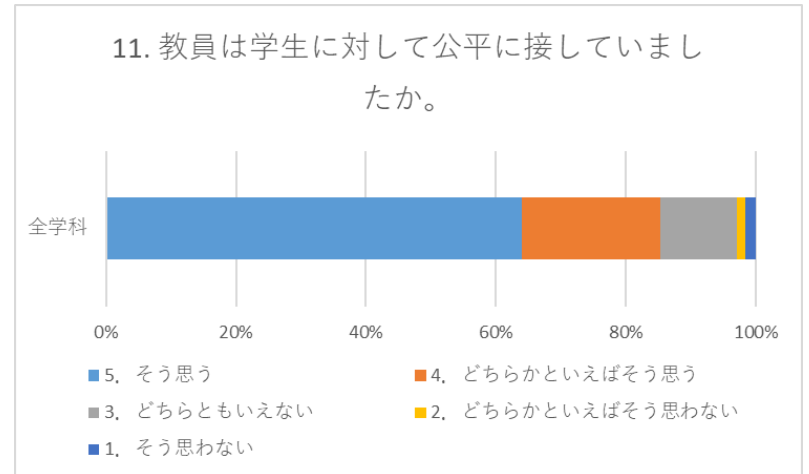
10. この授業に対する教員の熱意が感じられましたか。

回答数	3506
5. そう思う	2170
4. どちらかといえばそう思う	797
3. どちらともいえない	429
2. どちらかといえばそう思わない	49
1. そう思わない	61
平均	4.42



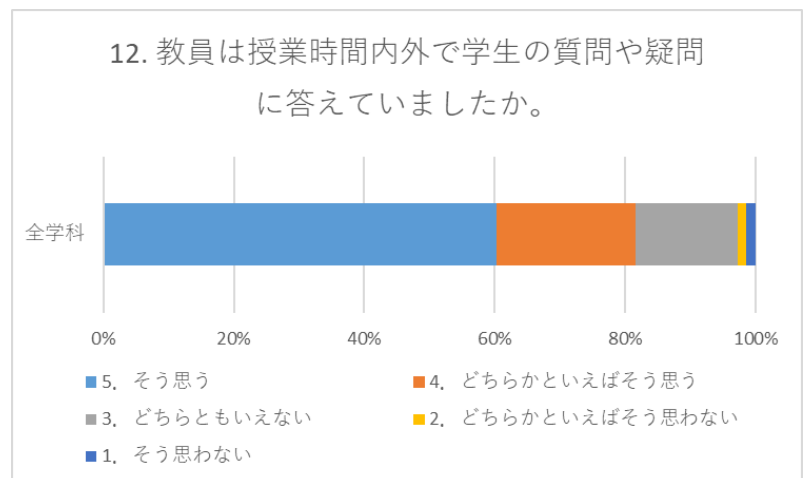
11. 教員は学生に対して公平に接していましたか。

回答数	3506
5. そう思う	2245
4. どちらかといえばそう思う	745
3. どちらともいえない	414
2. どちらかといえばそう思わない	45
1. そう思わない	57
平均	4.45



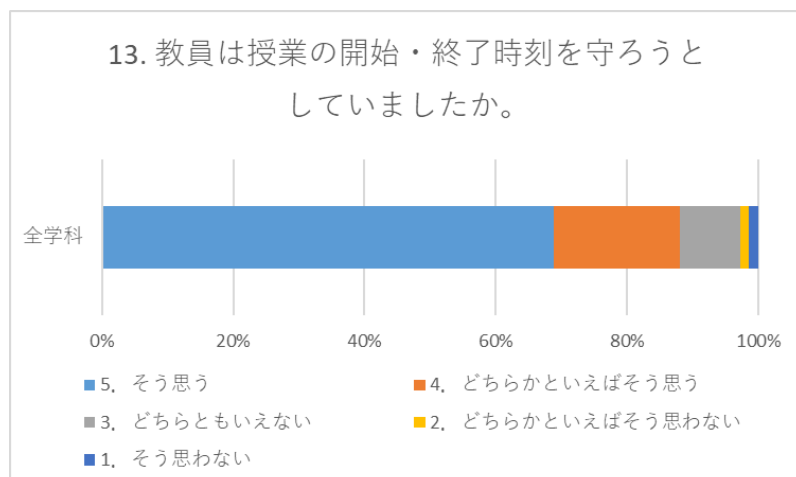
12. 教員は授業時間内外で学生の質問や疑問に答えていましたか。

回答数	3506
5. そう思う	2116
4. どちらかといえばそう思う	746
3. どちらともいえない	549
2. どちらかといえばそう思わない	43
1. そう思わない	52
平均	4.38



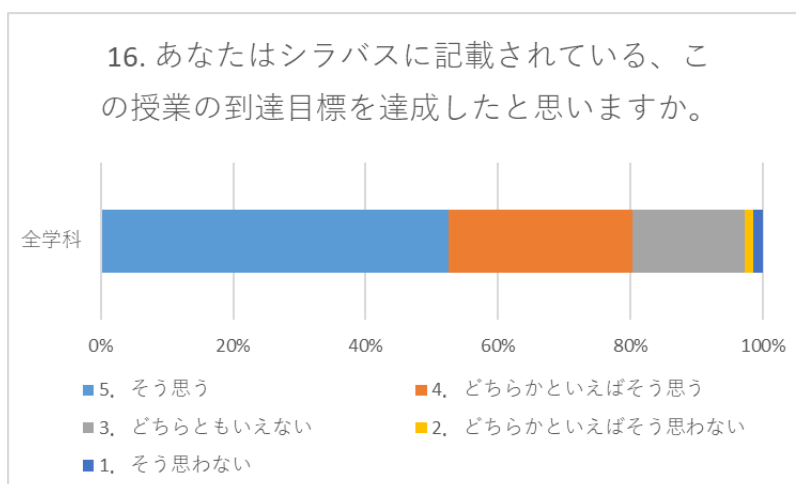
13. 教員は授業の開始・終了時刻を守ろうとしていましたか。

回答数	3506
5. そう思う	2412
4. どちらかといえばそう思う	677
3. どちらともいえない	323
2. どちらかといえばそう思わない	45
1. そう思わない	49
平均	4.53



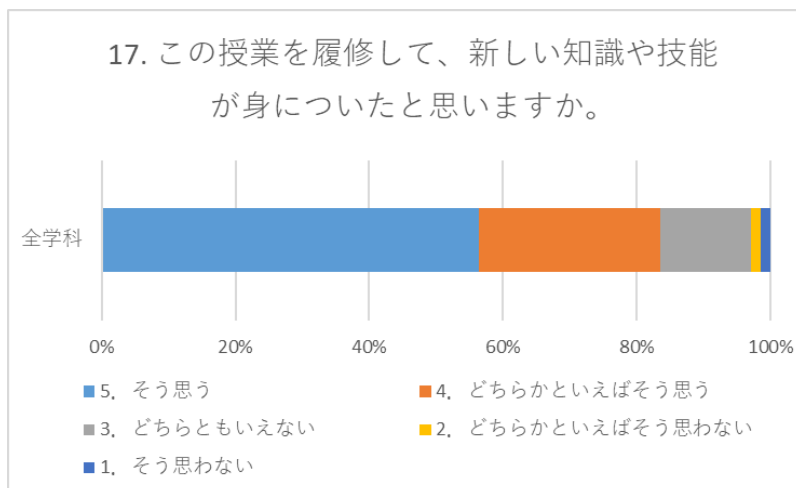
16. あなたはシラバスに記載されている、この授業の到達目標を達成したと思いますか。

回答数	3506
5. そう思う	1844
4. どちらかといえばそう思う	971
3. どちらともいえない	595
2. どちらかといえばそう思わない	48
1. そう思わない	48
平均	4.29



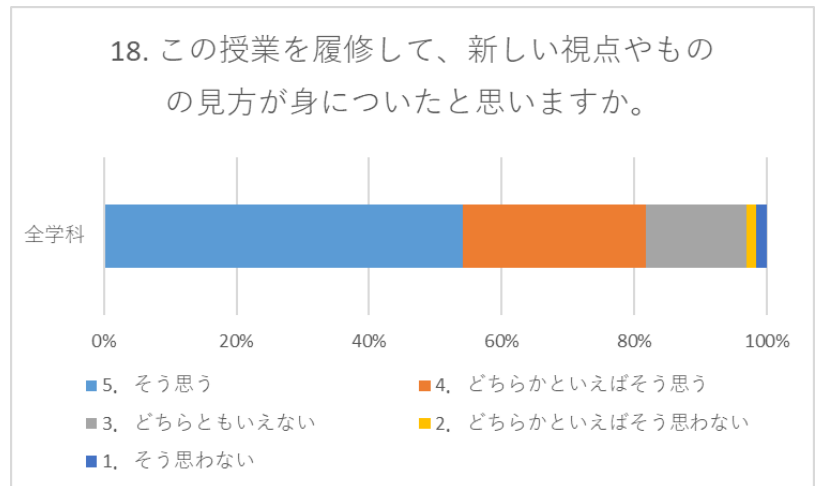
17. この授業を履修して、新しい知識や技能が身についたと思いますか。

回答数	3506
5. そう思う	1980
4. どちらかといえばそう思う	949
3. どちらともいえない	478
2. どちらかといえばそう思わない	48
1. そう思わない	51
平均	4.36



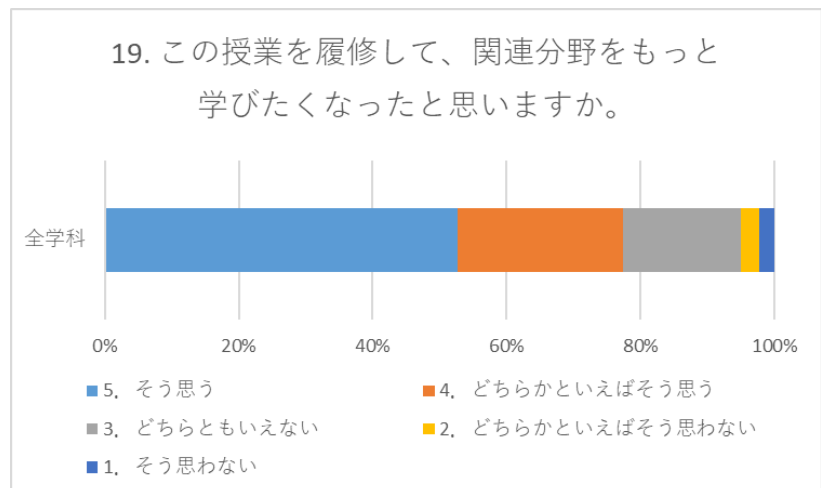
18. この授業を履修して、新しい視点やものの見方が身についたと思いますか。

回答数	3506
5. そう思う	1897
4. どちらかといえばそう思う	972
3. どちらともいえない	528
2. どちらかといえばそう思わない	53
1. そう思わない	56
平均	4.31



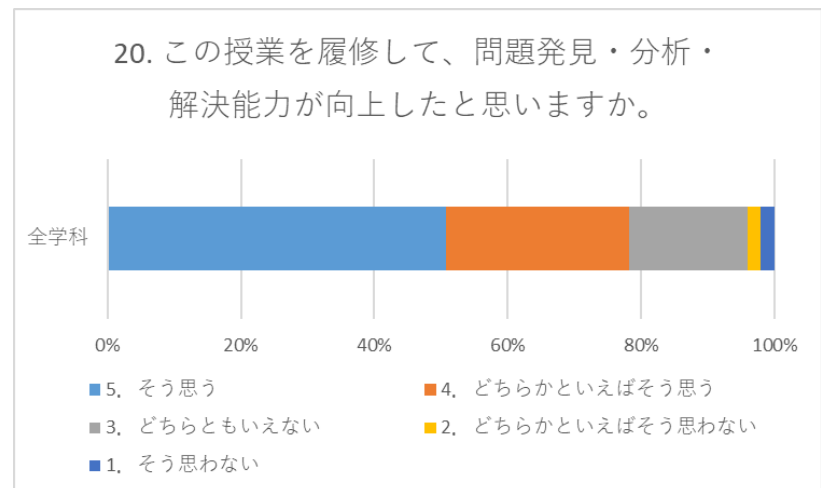
19. この授業を履修して、関連分野をもっと学びたくなったと思いますか。

回答数	3506
5. そう思う	1846
4. どちらかといえばそう思う	871
3. どちらともいえない	617
2. どちらかといえばそう思わない	93
1. そう思わない	79
平均	4.23



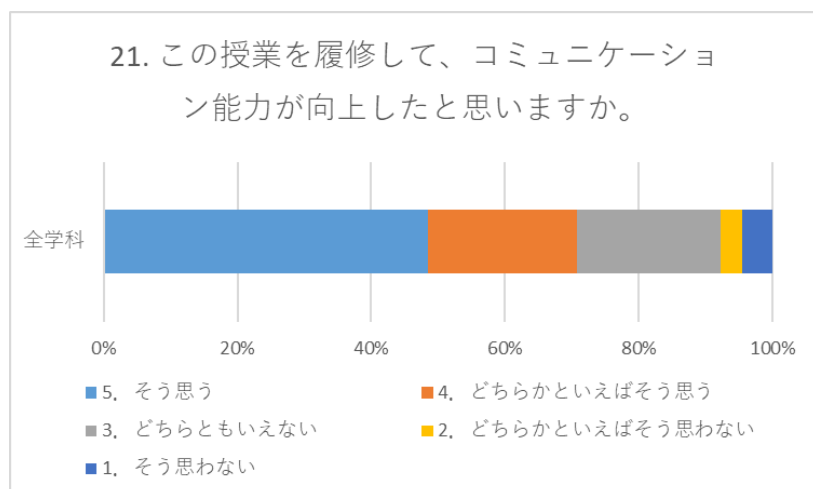
20. この授業を履修して、問題発見・分析・解決能力が向上したと思いますか。

回答数	3506
5. そう思う	1780
4. どちらかといえばそう思う	961
3. どちらともいえない	623
2. どちらかといえばそう思わない	71
1. そう思わない	71
平均	4.23



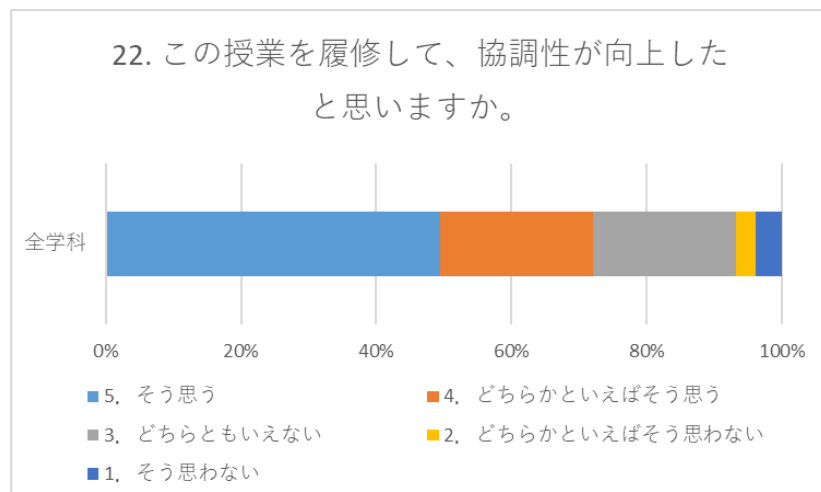
21. この授業を履修して、コミュニケーション能力が向上したと思いますか。

回答数	3506
5. そう思う	1700
4. どちらかといえばそう思う	784
3. どちらともいえない	754
2. どちらかといえばそう思わない	111
1. そう思わない	157
平均	4.07



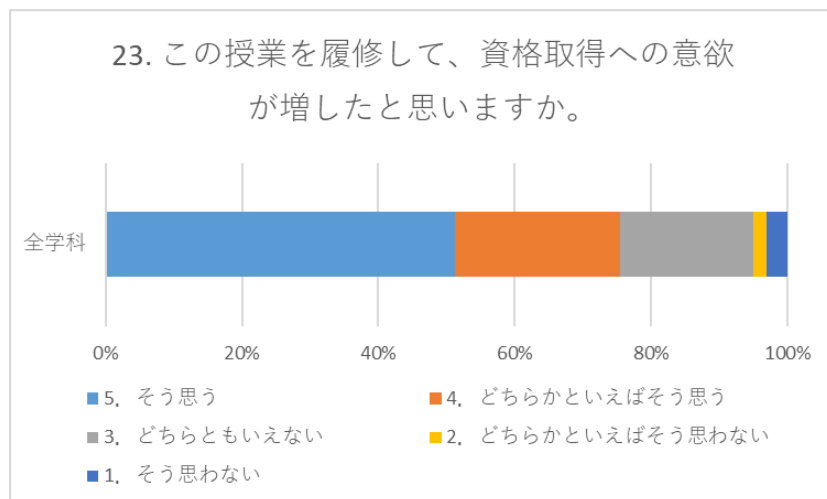
22. この授業を履修して、協調性が向上したと思いますか。

回答数	3506
5. そう思う	1732
4. どちらかといえばそう思う	797
3. どちらともいえない	741
2. どちらかといえばそう思わない	100
1. そう思わない	136
平均	4.11



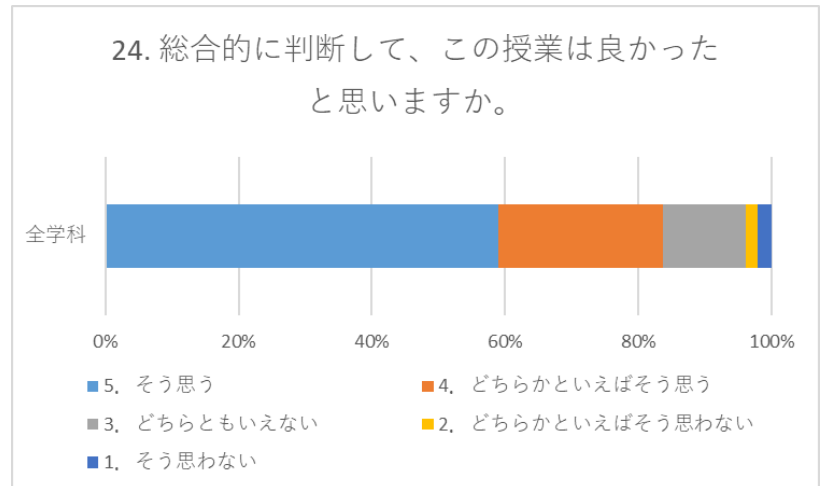
23. この授業を履修して、資格取得への意欲が増したと思いますか。

回答数	3506
5. そう思う	1798
4. どちらかといえばそう思う	851
3. どちらともいえない	681
2. どちらかといえばそう思わない	69
1. そう思わない	107
平均	4.19



24. 総合的に判断して、この授業は良かったと思いますか。

回答数	3506
5. そう思う	2069
4. どちらかといえばそう思う	867
3. どちらともいえない	436
2. どちらかといえばそう思わない	62
1. そう思わない	72
平均	4.37



25. この授業をほかの学生（友人や後輩）に勧めたいと思いますか。

回答数	3506
5. そう思う	1886
4. どちらかといえばそう思う	841
3. どちらともいえない	593
2. どちらかといえばそう思わない	69
1. そう思わない	117
平均	4.23

